

2009年 院内がん登録統計

- 2009年1月1日～12月31日の間に診断された、原発かつ初発の全ての悪性新生物、及び脳の良性新生物について、『がん診療連携拠点病院 院内がん登録標準項目とその定義 2006年度版 修正版』に基づき登録・集計した。
- 1腫瘍1登録で、入院・外来共、登録対象とした。

1. 登録患者の特性

1-①-A 部位別登録患者数(性別)

1-①-B 部位別登録患者数(性別)(上位10部位)

1-② 部位別登録患者数(年齢別)(主要5部位)

1-③ 部位別登録患者数(診断別)

2. 病巣の進展度

1-④ 部位別ステージ別登録患者数

初発(治療開始前・術後病理学的)(主要5部位)

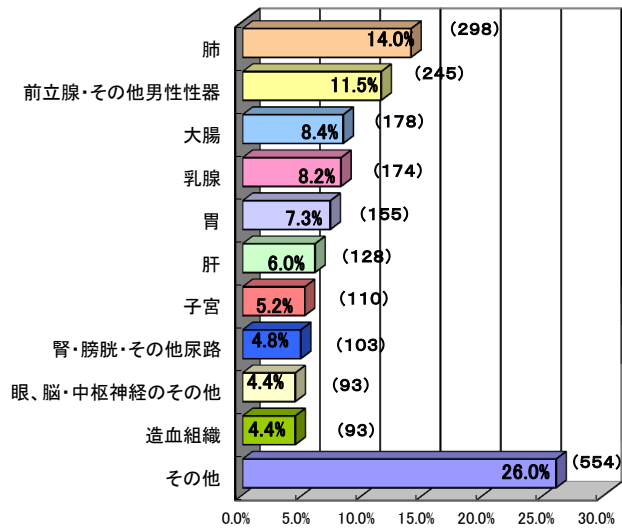
1-①-A 部位別登録患者数(性別)

| ICD-10 | 部位 | 男 | 女 | 合計 |
|---------------------|-------------------------|-------|-----|-------|
| C34 | 肺 | 212 | 86 | 298 |
| C60-C63 | 前立腺・その他男性性器 | 245 | 0 | 245 |
| C18-21 | 大腸 | 109 | 69 | 178 |
| C50 | 乳房 | 0 | 174 | 174 |
| C16 | 胃 | 110 | 45 | 155 |
| C22 | 肝 | 89 | 39 | 128 |
| C53-C54 | 子宮 | 0 | 110 | 110 |
| C64-C67 | 腎・膀胱・その他尿路 | 78 | 25 | 103 |
| C69-C71 | 眼、脳・中枢神経のその他 | 40 | 53 | 93 |
| C90-C95 | 造血組織 | 56 | 37 | 93 |
| C25 | 膵 | 47 | 37 | 84 |
| C00-C14 | 口唇・口腔・咽頭 | 51 | 26 | 77 |
| C81-C85 | ホジキン病・非ホジキン病 | 39 | 37 | 76 |
| C43-C44 | 皮膚の黒色腫その他皮膚 | 35 | 33 | 68 |
| C15 | 食道 | 54 | 8 | 62 |
| C73 | 甲状腺 | 11 | 34 | 45 |
| C56・C51-C52、C57-C58 | 卵巣・その他女性性器 | 0 | 40 | 40 |
| C23-24 | 胆嚢・胆管 | 22 | 9 | 31 |
| C30-C32 | 鼻腔・中耳・副鼻腔・喉頭 | 17 | 5 | 22 |
| C45-C49 | 中皮及び軟部組織 | 8 | 11 | 19 |
| C76-C80 | 部位不明確、続発性部位及び部位不明の悪性新生物 | 7 | 8 | 15 |
| C38 | 縦隔及び胸膜 | 3 | 3 | 6 |
| C40-C41 | 骨・関節軟骨 | 5 | 1 | 6 |
| C17 | 小腸 | 2 | 1 | 3 |
| 合計 | | 1,240 | 891 | 2,131 |

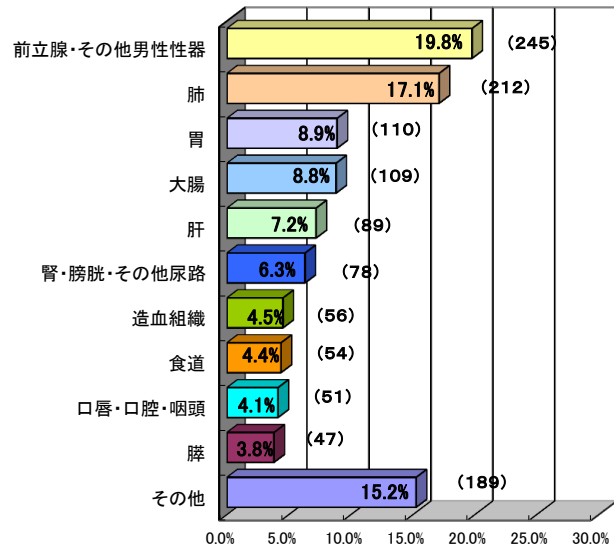
1-①-B 部位別登録患者数(性別)(上位10部位)

| 全体 | | | | | 男性 | | | | | 女性 | | | | |
|----|---------|--------------|--------|-------|----|---------|-------------|--------|-------|----|---------------------|--------------|--------|-----|
| 順位 | ICD-10 | 部位 | 割合 | 件数 | 順位 | ICD-10 | 部位 | 割合 | 件数 | 順位 | ICD-10 | 部位 | 割合 | 件数 |
| 1 | C34 | 肺 | 14.0% | 298 | 1 | C60-C63 | 前立腺・その他男性性器 | 19.8% | 245 | 1 | C50 | 乳腺 | 19.5% | 174 |
| 2 | C60-C63 | 前立腺・その他男性性器 | 11.5% | 245 | 2 | C34 | 肺 | 17.1% | 212 | 2 | C53-C54 | 子宮 | 12.3% | 110 |
| 3 | C18-21 | 大腸 | 8.4% | 178 | 3 | C16 | 胃 | 8.9% | 110 | 3 | C34 | 肺 | 9.7% | 86 |
| 4 | C50 | 乳腺 | 8.2% | 174 | 4 | C18-21 | 大腸 | 8.8% | 109 | 4 | C18-21 | 大腸 | 7.7% | 69 |
| 5 | C16 | 胃 | 7.3% | 155 | 5 | C22 | 肝 | 7.2% | 89 | 5 | C69-C71 | 眼、脳・中枢神経のその他 | 5.9% | 53 |
| 6 | C22 | 肝 | 6.0% | 128 | 6 | C64-C67 | 腎・膀胱・その他尿路 | 6.3% | 78 | 6 | C16 | 胃 | 5.1% | 45 |
| 7 | C53-C54 | 子宮 | 5.2% | 110 | 7 | C90-C95 | 造血組織 | 4.5% | 56 | 7 | C56-C51-C52、C57-C58 | 卵巣・その他女性性器 | 4.5% | 40 |
| 8 | C64-C67 | 腎・膀胱・その他尿路 | 4.8% | 103 | 8 | C15 | 食道 | 4.4% | 54 | 8 | C22 | 肝 | 4.4% | 39 |
| 9 | C69-C71 | 眼、脳・中枢神経のその他 | 4.4% | 93 | 9 | C00-C14 | 口唇・口腔・咽頭 | 4.1% | 51 | 9 | C90-C95 | 造血組織 | 4.2% | 37 |
| 9 | C90-C95 | 造血組織 | 4.4% | 93 | 10 | C25 | 膵 | 3.8% | 47 | 9 | C25 | 膵 | 4.2% | 37 |
| | | その他 | 26.0% | 554 | | | その他 | 15.2% | 189 | 9 | C81-C85 | ホジキン病・非ホジキン病 | 4.2% | 37 |
| | | その他 | | | | | その他 | | | | | その他 | 18.4% | 164 |
| | | 合計 | 100.0% | 2,131 | | | 合計 | 100.0% | 1,240 | | | 合計 | 100.0% | 891 |

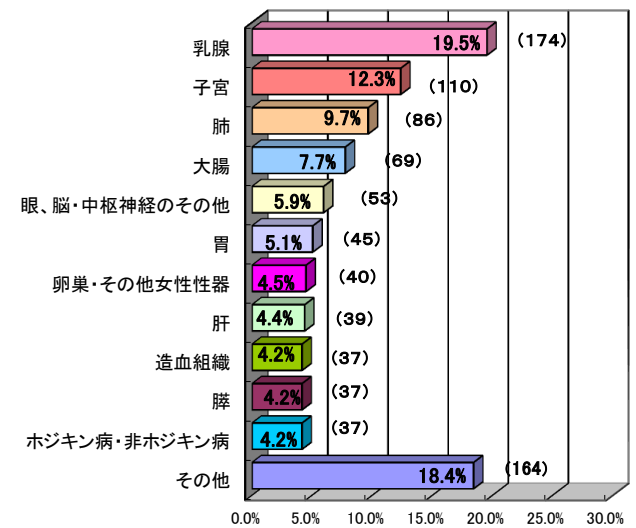
全体(2,131)件



男性(1,240)件

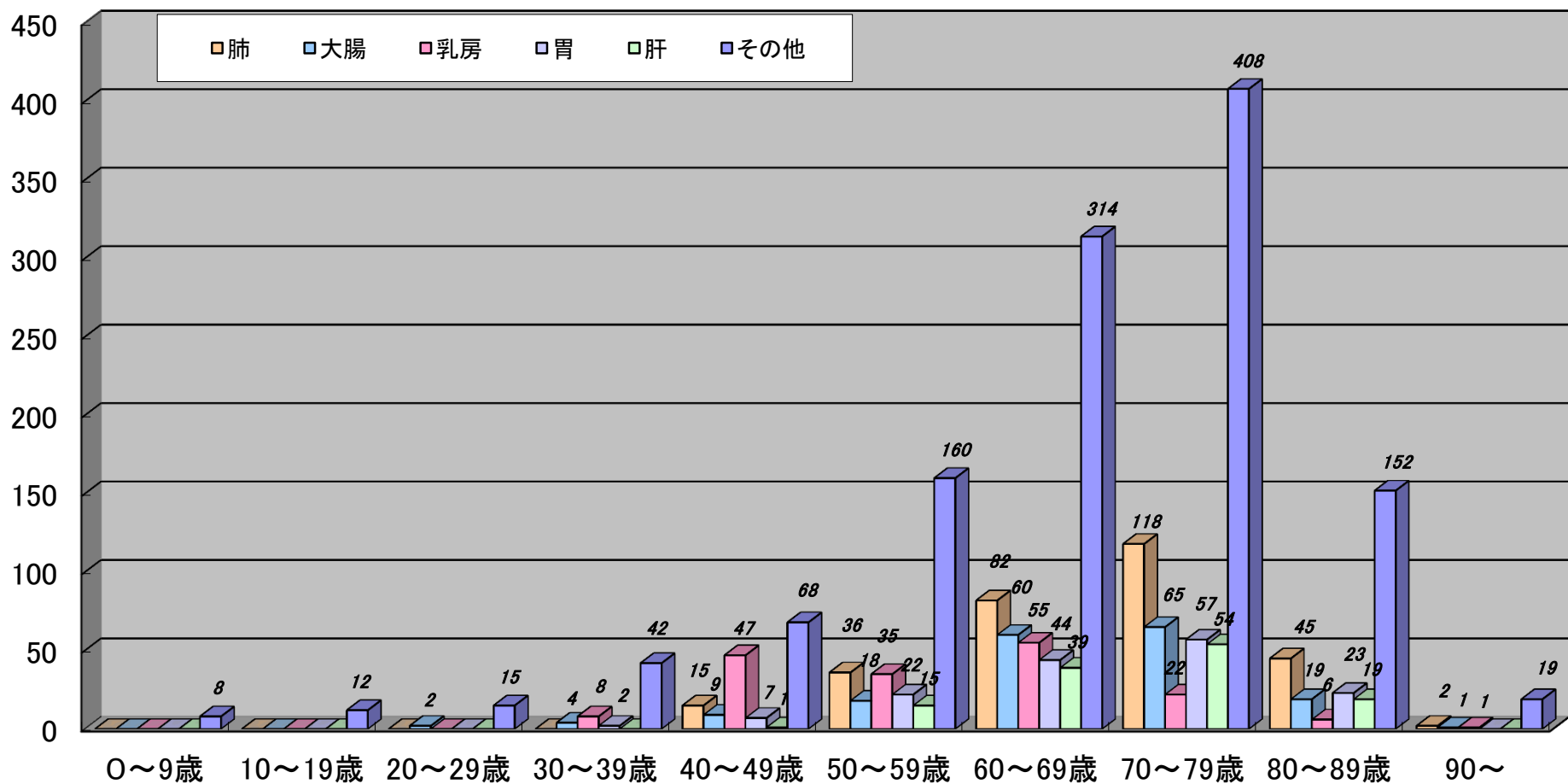


女性(891)件



1-② 部位別登録患者数(年齢別)(主要5部位)

| 部位 | 合計 | 0～9歳 | 10～19歳 | 20～29歳 | 30～39歳 | 40～49歳 | 50～59歳 | 60～69歳 | 70～79歳 | 80～89歳 | 90～ |
|-----|-------|------|--------|--------|--------|--------|--------|--------|--------|--------|-----|
| 肺 | 298 | 0 | 0 | 0 | 0 | 15 | 36 | 82 | 118 | 45 | 2 |
| 大腸 | 178 | 0 | 0 | 2 | 4 | 9 | 18 | 60 | 65 | 19 | 1 |
| 乳房 | 174 | 0 | 0 | 0 | 8 | 47 | 35 | 55 | 22 | 6 | 1 |
| 胃 | 155 | 0 | 0 | 0 | 2 | 7 | 22 | 44 | 57 | 23 | 0 |
| 肝 | 128 | 0 | 0 | 0 | 0 | 1 | 15 | 39 | 54 | 19 | 0 |
| その他 | 1,198 | 8 | 12 | 15 | 42 | 68 | 160 | 314 | 408 | 152 | 19 |
| 合計 | 2,131 | 8 | 12 | 17 | 56 | 147 | 286 | 594 | 724 | 264 | 23 |



2009年院内がん登録(奈良県立医科大学附属病院)

1-③ 部位別登録患者数(診断別)

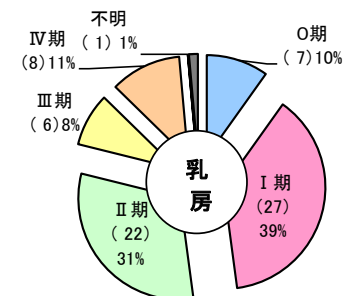
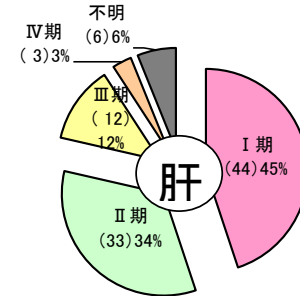
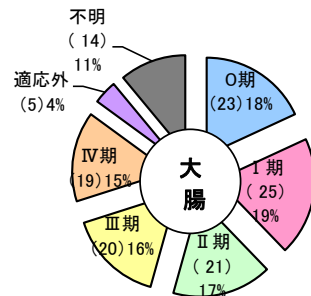
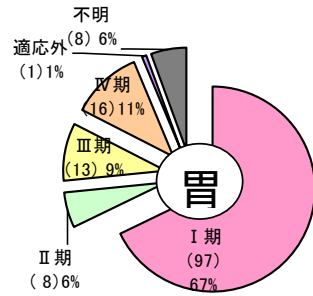
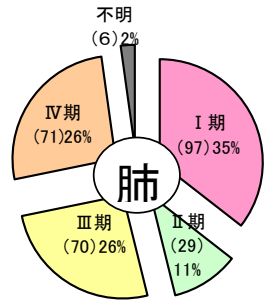
| ICD-10 | 部位 | 初発(治療開始前) | | 治療開始後(紹介患者等) | | 合計(a+b) |
|---------------------|-------------------------|-----------|--------|--------------|-------|---------|
| | | 件数(a) | 部位別割合 | 件数(b) | 部位別割合 | |
| C34 | 肺 | 273 | 91.6% | 25 | 8.4% | 298 |
| C60-C63 | 前立腺・その他男性性器 | 166 | 67.8% | 79 | 32.2% | 245 |
| C18-21 | 大腸 | 127 | 71.3% | 51 | 28.7% | 178 |
| C50 | 乳房 | 71 | 40.8% | 103 | 59.2% | 174 |
| C16 | 胃 | 143 | 92.3% | 12 | 7.7% | 155 |
| C22 | 肝 | 98 | 76.6% | 30 | 23.4% | 128 |
| C53-C54 | 子宮 | 100 | 90.9% | 10 | 9.1% | 110 |
| C64-C67 | 腎・膀胱・その他尿路 | 90 | 87.4% | 13 | 12.6% | 103 |
| C69-C71 | 眼、脳・中枢神経のその他 | 77 | 82.8% | 16 | 17.2% | 93 |
| C90-C95 | 造血組織 | 80 | 86.0% | 13 | 14.0% | 93 |
| C25 | 膵 | 79 | 94.0% | 5 | 6.0% | 84 |
| C00-C14 | 口唇・口腔・咽頭 | 72 | 93.5% | 5 | 6.5% | 77 |
| C81-C85 | ホジキン病・非ホジキン病 | 60 | 78.9% | 16 | 21.1% | 76 |
| C43-C44 | 皮膚の黒色腫その他皮膚 | 59 | 86.8% | 9 | 13.2% | 68 |
| C15 | 食道 | 60 | 96.8% | 2 | 3.2% | 62 |
| C73 | 甲状腺 | 42 | 93.3% | 3 | 6.7% | 45 |
| C56・C51-C52、C57-C58 | 卵巣・その他女性性器 | 33 | 82.5% | 7 | 17.5% | 40 |
| C23-24 | 胆嚢・胆管 | 27 | 87.1% | 4 | 12.9% | 31 |
| C30-C32 | 鼻腔・中耳・副鼻腔・喉頭 | 18 | 81.8% | 4 | 18.2% | 22 |
| C45-C49 | 中皮及び軟部組織 | 13 | 68.4% | 6 | 31.6% | 19 |
| C76-C80 | 部位不明確、続発性部位及び部位不明の悪性新生物 | 14 | 93.3% | 1 | 6.7% | 15 |
| C38 | 縦隔及び胸膜 | 6 | 100.0% | 0 | 0.0% | 6 |
| C40-C41 | 骨・関節軟骨 | 6 | 100.0% | 0 | 0.0% | 6 |
| C17 | 小腸 | 2 | 66.7% | 1 | 33.3% | 3 |
| 合 計 | | 1,716 | | 415 | | 2,131 |

2009年院内がん登録(奈良県立医科大学附属病院)

1-④ 部位別ステージ別登録患者数 初発(治療開始前・術後病理学的)(主要5部位)

治療開始前(UICC第6版)

| 部位 | 合計 | 初発(治療開始前)ステージ | | | | | | |
|-----|-------|---------------|-----|-----|------|-----|-----|----|
| | | O期 | I期 | II期 | III期 | IV期 | 適応外 | 不明 |
| 肺 | 273 | 0 | 97 | 29 | 70 | 71 | 0 | 6 |
| 胃 | 143 | 0 | 97 | 8 | 13 | 16 | 1 | 8 |
| 大腸 | 127 | 23 | 25 | 21 | 20 | 19 | 5 | 14 |
| 肝 | 98 | 0 | 44 | 33 | 12 | 3 | 0 | 6 |
| 乳房 | 71 | 7 | 27 | 22 | 6 | 8 | 0 | 1 |
| その他 | 1,004 | 66 | 198 | 245 | 110 | 140 | 194 | 51 |
| 合計 | 1,716 | 96 | 488 | 358 | 231 | 257 | 200 | 86 |



術後病理学的(UICC第6版)

| 部位 | 合計 | 初発(術後病理学的)ステージ | | | | | | | |
|-----|-------|----------------|-----|-----|------|-----|------|-----|----|
| | | O期 | I期 | II期 | III期 | IV期 | 切除せず | 適応外 | 不明 |
| 肺 | 273 | 0 | 74 | 10 | 23 | 4 | 160 | 1 | 1 |
| 胃 | 143 | 0 | 80 | 4 | 14 | 7 | 32 | 6 | 0 |
| 大腸 | 127 | 29 | 19 | 24 | 22 | 11 | 16 | 5 | 1 |
| 肝 | 98 | 0 | 12 | 7 | 1 | 0 | 78 | 0 | 0 |
| 乳房 | 71 | 6 | 20 | 14 | 1 | 0 | 13 | 17 | 0 |
| その他 | 1,004 | 76 | 127 | 77 | 50 | 32 | 389 | 250 | 3 |
| 合計 | 1,716 | 111 | 332 | 136 | 111 | 54 | 688 | 279 | 5 |

